

南阳市发展和改革委员会

关于加强“信易贷”白名单企业申报工作 宣传指导的通知

市社会信用体系建设工作领导小组各成员单位,各县市区发展改革部门:

为加快建立完善“信易贷”企业白名单推荐工作机制,发挥社会信用体系建设助力中小微企业融资的积极作用,畅通金融和实体经济循环,现就加强“信易贷”企业白名单申报宣传指导通知如下。

一、请各县市区政府将《南阳市“信易贷”企业白名单申报指引》发至各县区部门、各乡镇街道和各企业,并在县市区各类政府网站公开发布,加强对“信易贷”企业白名单申报政策的宣传指导。

二、请市社会信用体系建设工作领导小组各成员单位将《南阳市“信易贷”企业白名单申报指引》发至监管企业,并通过部门网站公开发布,引导企业积极主动申报。

联系人:王帆 61567196 18537782889

于冠生 63179951 18211841171

附件:南阳市“信易贷”企业白名单申报指引



附件：

南阳市“信易贷”企业白名单申报指引

为发挥社会信用体系建设助力中小微企业融资的积极作用，畅通金融和实体经济循环，河南省一体化中小企业融资综合信用服务平台（河南省信易贷平台）近日开设了“信易贷”企业白名单申报专栏（www.xyhn.gov.cn/xyd）。我市符合相关信用条件的企业，均可进行线上申报。列入全省“信易贷”白名单后，将被优先推荐给银行业金融机构，各银行业金融机构将对入选“信易贷”白名单企业优先受理审查、简化审批流程、提高审批效率，依法合规高质高效办理信贷审批。

一、列入“信易贷”企业白名单应符合以下条件：

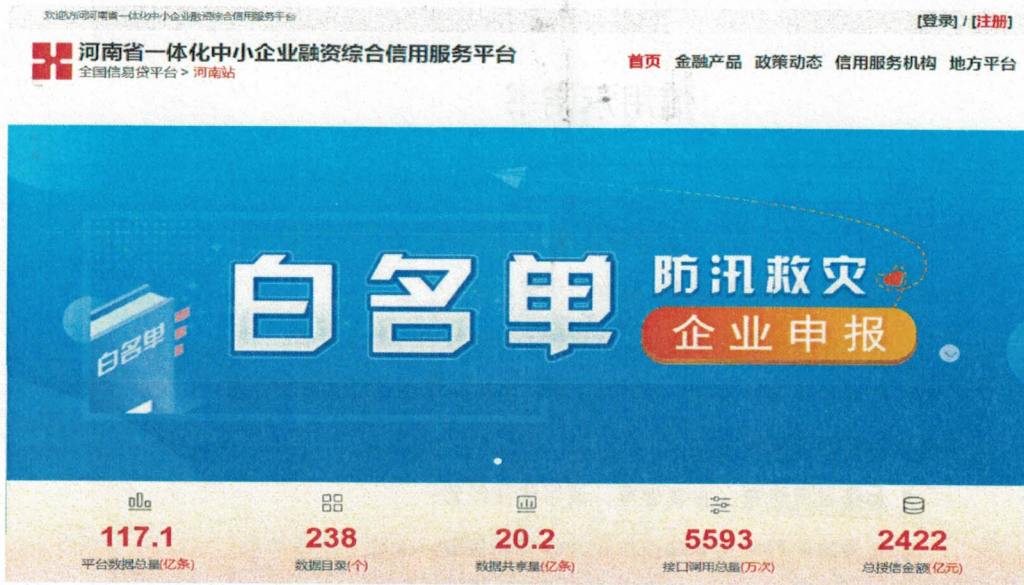
1. 依据《关于印发中小企业划型标准规定的通知》（工信部联企业〔2011〕300号），企业划型属于中小微企业；
2. 企业经营范围符合国家产业政策《产业结构调整指导目录》；
3. 无严重违法失信行为，企业公共信用综合评价等级“良”及以上；

4. 有真实融资需求并提供资金用途说明。

二、企业白名单申报流程：

1. 实名制注册。符合条件的企业需要自主在河南省中小

企业融资综合信用服务平台(省信易贷平台)注册填写企业基本信息并完成实名认证。



2. 资料填报。企业进入省信易贷平台的白名单企业申报入口，填写所属行业、年营业收入、从业人员、企业实际办公地点、企业主营业务简介等基本信息。省信易贷平台对企业填报信息进行交叉数据验证分析，给出企业公共信用综合评价。

企业账号注册

注：以下带*为必填项

企业用户

* 手机号： 请输入手机号

请输入11位手机号码

* 密码： 请输入密码

8-16位字符、数字、大小写字母、符号包含四种

* 确认密码： 请再输入一次密码

8-16位字符、数字、大小写字母、符号包含四种

* 图形验证码： 请输入图形验证码

MgEZ

* 短信验证码： 请输入短信验证码

获取短信验证码

我已阅读并同意《统一身份认证平台用户注册协议》

立即注册 返回登录 重置

3. 签署《信用承诺书》和《综合查询授权书》。企业在

省信易贷平台下载信用承诺书和综合查询授权书，法定代表人签字并加盖公章后，上传至平台。

信用承诺书

现 申请河南省“信易贷企业白名单”政策支持，为维护良好的融资环境，营造诚实守信的信用环境，树立企业诚信守法经营形象，作如下承诺：

1. 对所提供的资料合法性、真实性、准确性和有效性负责；
2. 严格按照国家法律、法规和规章，依法开展相关经济活动，全面履行应尽的责任和义务；
3. 加强自我规范、自我管理，诚信依法经营；
4. 自愿接受行政主管部门的依法检查和监督，若违背承诺约定，将自愿接受法律法规和相关部门规章制度的惩戒和约束；
5. 按照信用信息管理有关要求，本单位同意将以上承诺在“信用中国（河南）”网站公示，接受社会监督。

若违背以上承诺，自愿放弃申请“信易贷企业白名单”政策支持资格，并依据相关规定记入企业信用档案以及在“信用中国（河南）”网站公示；若弄虚作假及恶意逃废债务，将承担相应法律后果和责任，并依法依规列入严重失信名单。

4. 填写融资需求，选择主办银行。填写融资需求、贷款用途说明、期限、担保方式等信息，选择意向的主办银行，提交信息完成申请流程。

企业融资需求			
意向银行:	<input type="text"/>	贷款需求(万元):	<input type="text"/>
贷款用途:	<input type="text"/>	企业联系人:	<input type="text"/>
融资期限(月):	<input type="text"/>	担保方式:	<input type="text"/>
电话:	<input type="text"/>		
备注:	<input type="text"/>		

“信易贷”白名单企业申报指南

一、河南省一体化中小企业融资综合信用服务平台网址

<https://www.xyhn.gov.cn/xyd/index>

二、“信易贷”白名单企业申报指南

(1) 有关企业请遵照我省“信易贷”白名单企业报送有关政策开展信息报送工作；

(2) 符合条件的企业需在平台完成账号注册和实名认证，已注册认证的企业无需重复注册；

(3) 企业登录平台后，通过“白名单企业报送”菜单提交材料，完成审核。

附件：企业申报操作手册

河南省一体化中小企业融资综合信用服务平台

用户使用手册

2021年07月05日

· 文件信息

文件状态：	<input checked="" type="checkbox"/> 草稿文件 <input type="checkbox"/> 正式文件 <input type="checkbox"/> 更改正式文件	当前版本：	V1.0
		作 者：	
		审 核：	
		完成日期：	
文档编号：		文档标题：	用户使用手册
文档类别：		提交人员：	
文 件 名：	河南省一体化中小企业融资综合信用服务平台-用户操作手册		
文件摘要：			
项目名称：			
当前阶段：	上线试运行		
版权所有：			

· 修改历史

日期	版本	作者	修改内容	评审号	更改请求号
2021.07.05	V1.0		发布第一版		V1.0

目 录

1 注册登录.....	1
1.1 中小企业注册.....	1
1.2 中小企业登录和实名认证.....	2
1.3 个人信息管理.....	4
2 中小企业白名单申请.....	4
2.1 实名认证.....	4
2.2 企业信用.....	9
2.3 白名单申请.....	10
2.3.1 填写基本信息.....	11
2.3.2 填写融资需求.....	12
2.4 “防汛救灾”白名单申请.....	13

1 注册登录

河南省一体化中小企业融资信用综合服务平台（下文亦称为“河南省信易贷平台”）网址：

<https://www.xyhn.gov.cn/xyd/index>

建议使用谷歌、火狐浏览器、360 浏览器兼容模式

1.1 中小企业注册

在浏览器地址栏输入：<https://www.xyhn.gov.cn/xyd/index>，敲回车访问河南省信易贷平台门户网站。如图 1：



图 1

(1) 页面右上角点击【注册】按钮跳转至注册页面，如下图 2 所示。

注意：带*的项为必填项，企业账号使用手机号进行注册，方便开展实名认证，建议企业选用可长期固定使用的手机号进行注册，此外系统注册使用的手机号须是河南省内的手机号，否则可能无法接收系统短信。

(2) 按照提示录入注册需要的信息，点击【立即注册】按钮，会弹出【注册成功，即将自动跳转】，注册成功后会跳转至登录页面，如图 3 所示。

注意：出于企业账号安全考虑，帐户密码强度请按照注册页面提示进行设置，简单密码将不被系统接受。

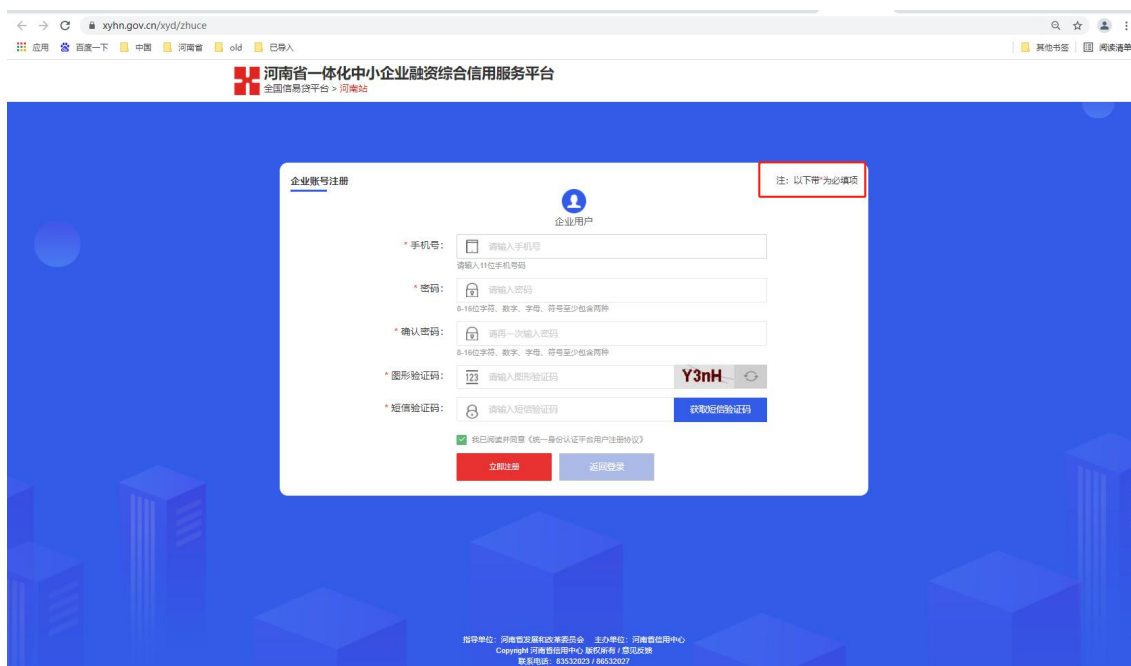


图 2

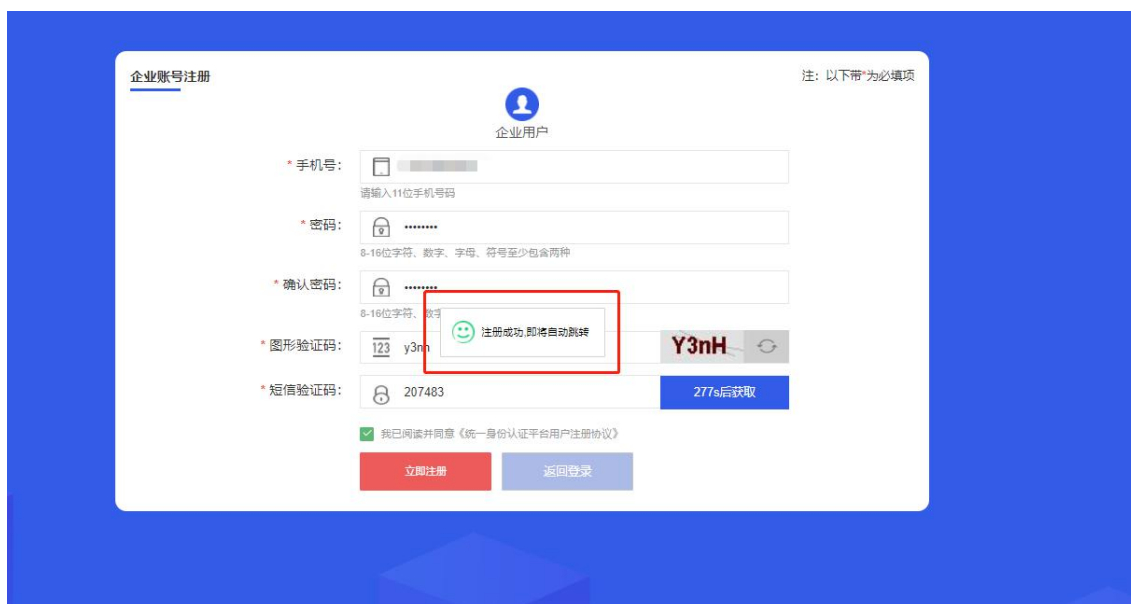


图 3

1.2 中小企业登录和实名认证

账号注册成功后，首次使用系统要求企业进行实名认证，通过后可进行正常业务操作。企业利用已注册账号登录河南省信易贷平台，具体如下：

(1) 企业登录：在网站首页点击【登录】按钮，进入登录页面，如图 4 所示。
注意：如还未进行注册账号，可以点击下方【企业账号注册】按钮，进行注册。

(2) 实名认证：登录成功后，跳转后台首页，如未进行实名认证，则系统打开实名认证流程，提示企业进行实名认证，企业按照流程向导，填写有关信息、提交有关材料，实名认证信息提交后，进入审核环节，企业可通过该页面查看审核结果，如图 5 所示。（详细实名认证操作见本手册 2.1 节）



图 4

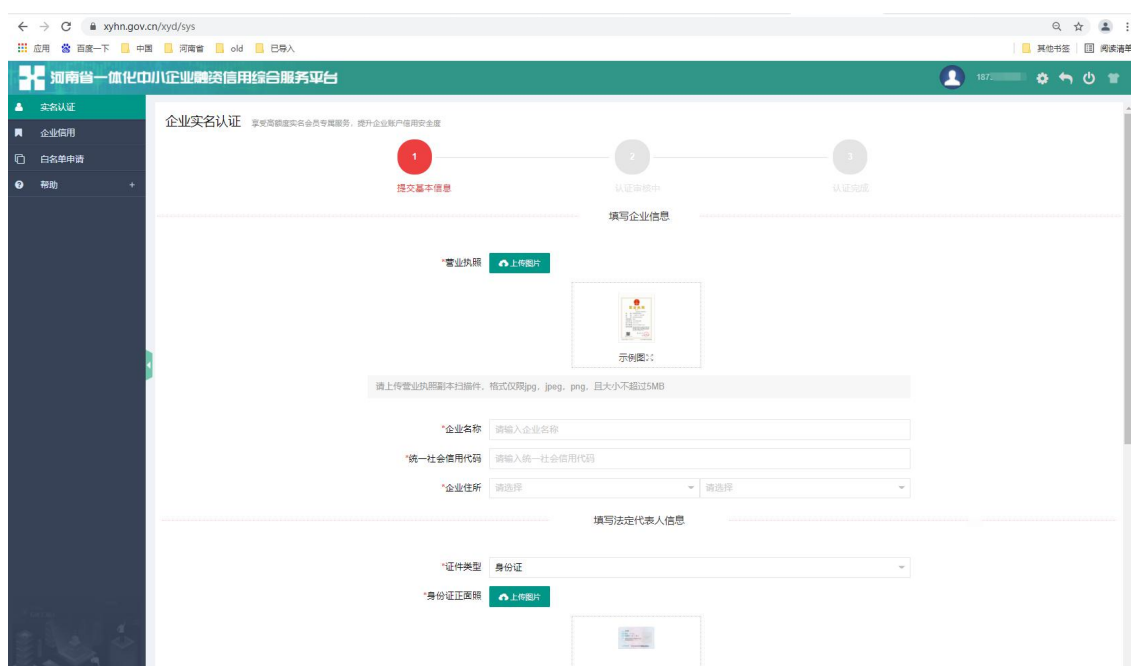


图 5

1.3 个人信息管理

(1) 修改密码：登录成功后，点击右上角齿轮形状按钮修改密码，如图 6 所示。

(2) 返回网站首页：登录成功后，点击反转形状的箭头返回网站首页。

(3) 退出登录：登录成功后，点击关闭形状的按钮退出登录并返回网站首页。

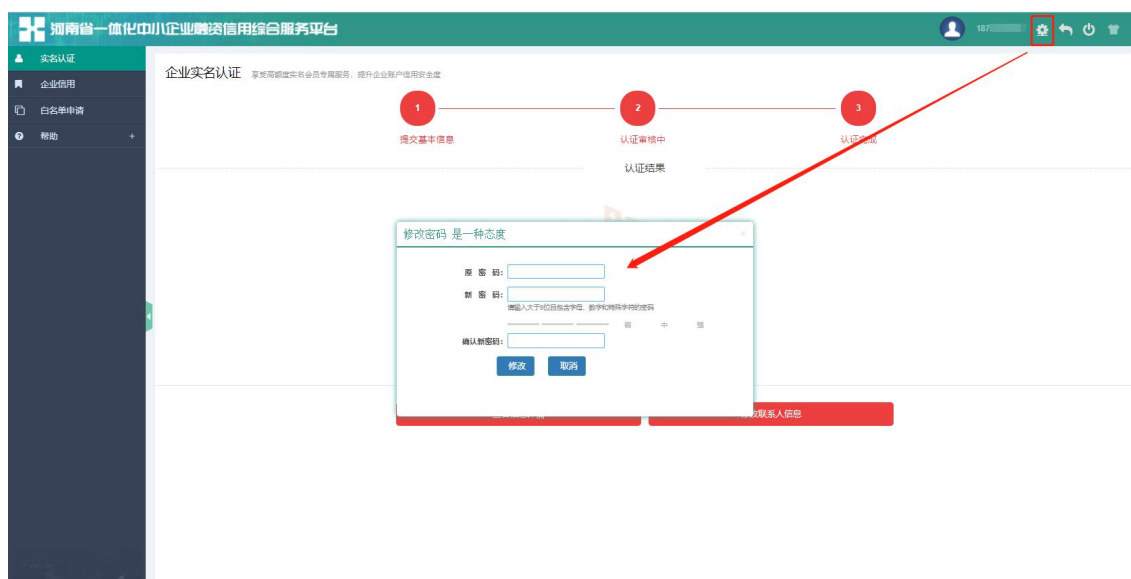


图 6

2 中小企业白名单申请

注：中小企业进行白名单申请前必须先进行实名认证，另外系统还提供了“企业信用”查询功能（数据来源于“信用河南”），在申请白名单之前请企业自行核查自身信用等级是否符合我省信易贷白名单企业申报标准。

2.1 实名认证

登录成功后即为中小企业实名认证的页面，如图 5 中所示。共分为三步：提交信基本信息、认证审核、认证完成。

注意事项：

- 附件后缀不可进行更改，否则系统会认为附件被篡改不具有真实性；
- 附件仅支持 jpg、jpeg、png 格式的扫描件或图片，且附件须小于 5M。

(1) 填写企业基本信息，如图 7 所示。带*号项均为必填项，且填写信息须和营业执照内容一致，否则点击【提交】按钮后，会提示认证失败。

- 企业认证信息会与“信用河南网站”企业数据进行比对，如发现填写的企业信息正确但是提示认证失败，请拨打联系电话：83532023 反馈有关问题。



图 7

(2) 填写法定代表人信息，如图 8 所示。所填写信息须和营业执照内容相符合，否则在点击【提交】按钮后会提示认证失败，如图 9 所示。

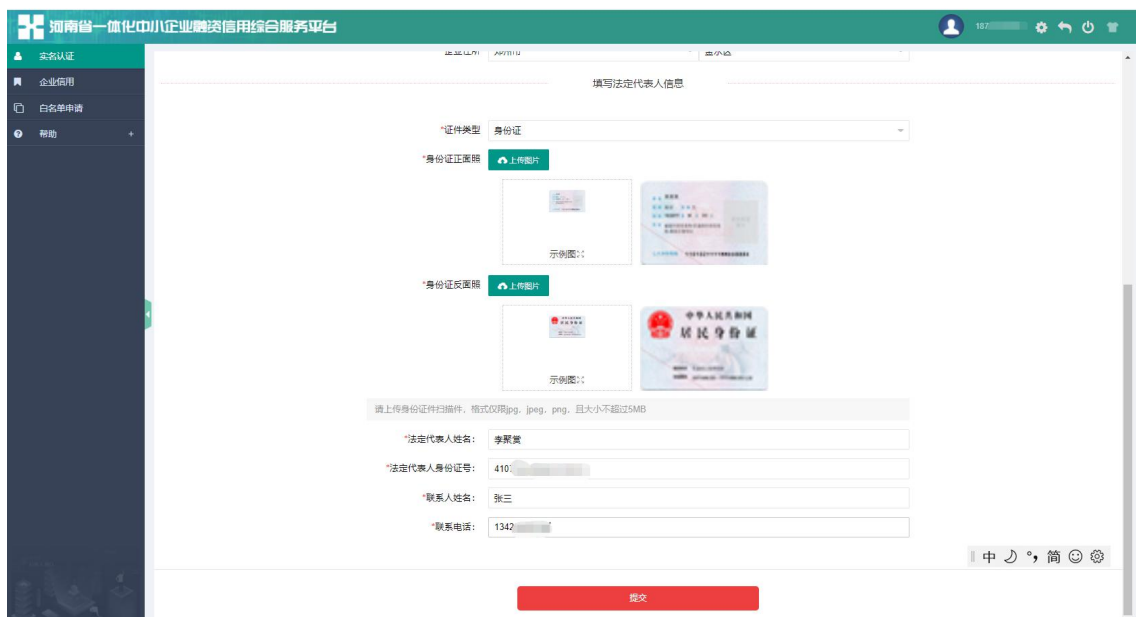


图 8

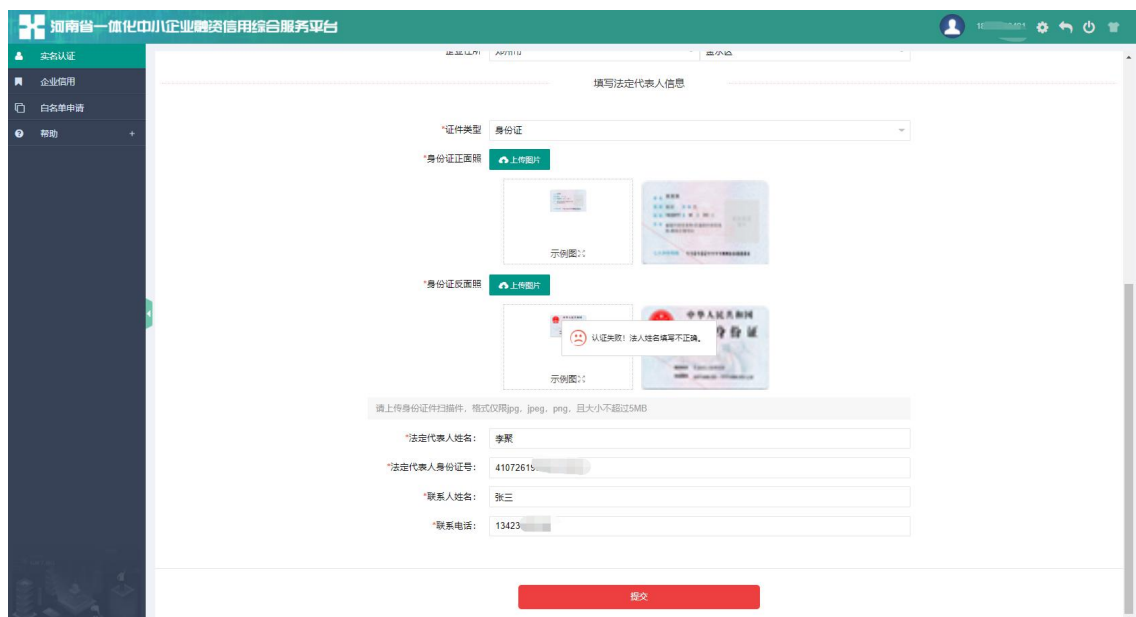


图 9

(3) 点击提交按钮，提交实名认证信息，弹出【是否确认提交当前信息】的对话框，如图 10 所示。

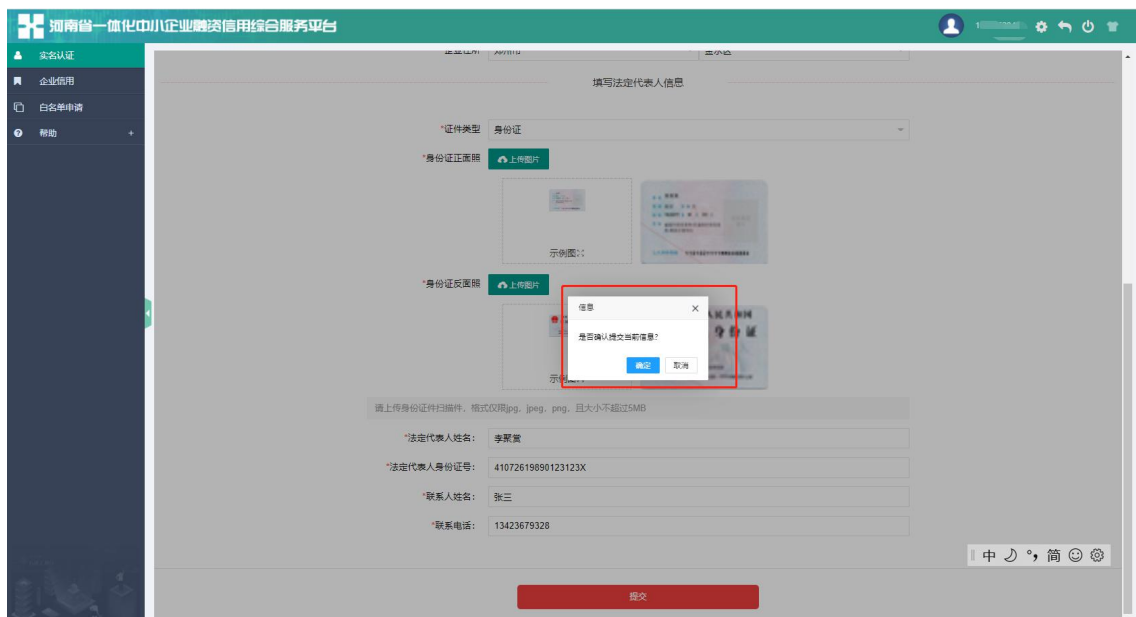


图 10

(4) 点击【确定】按钮，实名认证信息将提交给当地发改委账号进行审核，如图 11 所示。

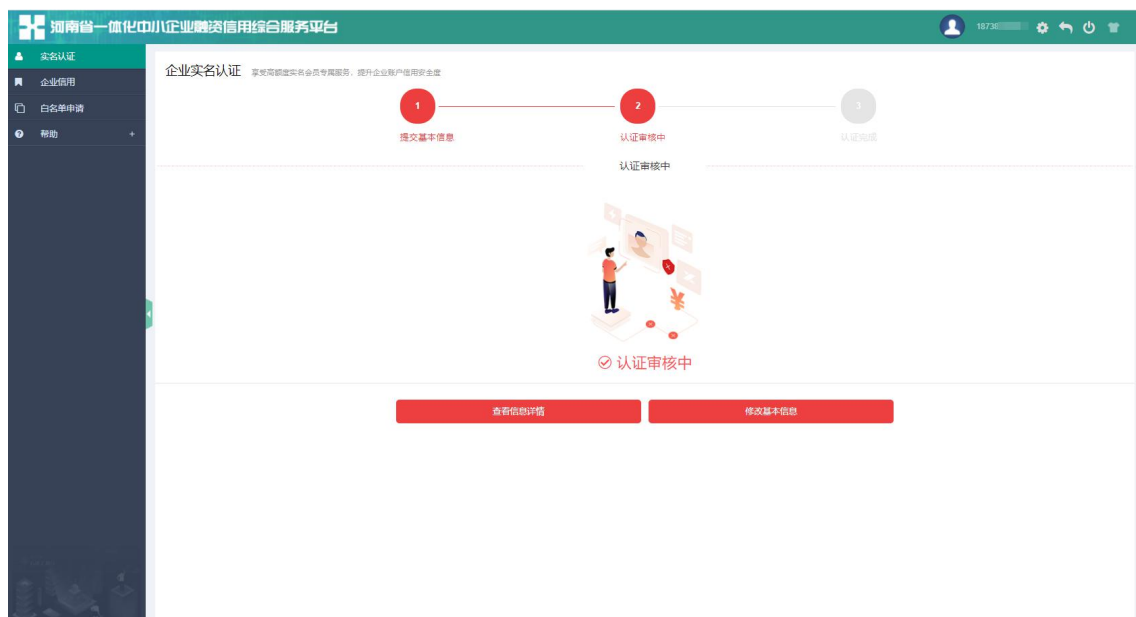


图 11

(5) 点击【查看信息详情】按钮，可以查看已提交的企业基本信息，如图 12 所示。

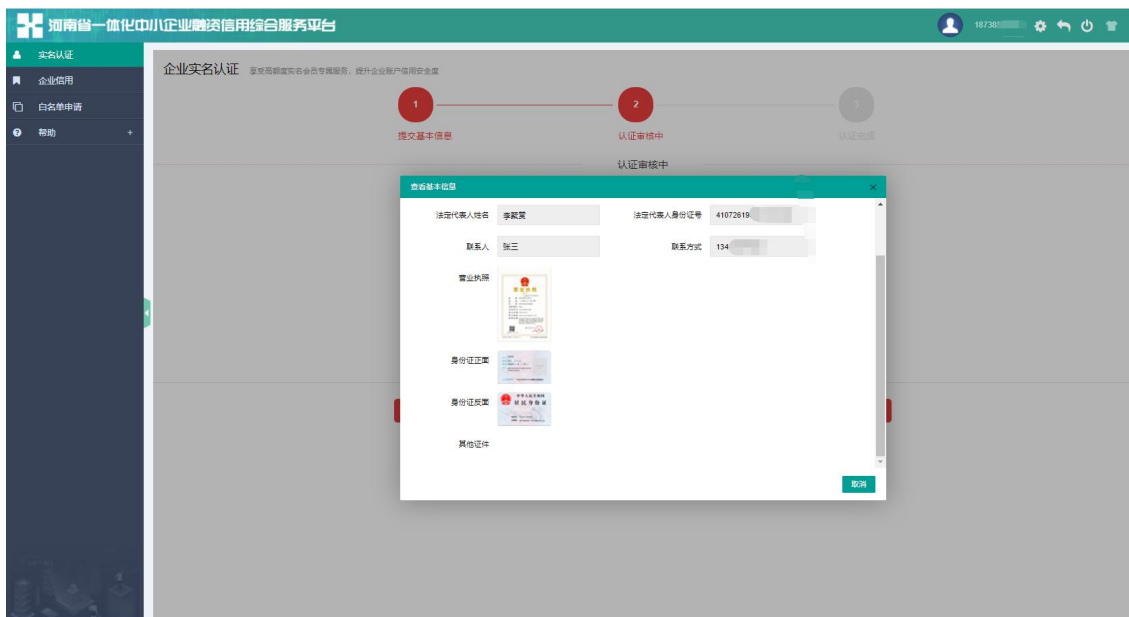


图 12

(6) 审核状态是【认证审核中】的时候，可以点击【修改基本信息】按钮，修改所填写信息，并重新提交给发改委进行审核。

(7) 审核状态是【认证审核中】的时候是可以修改企业基本信息的。一旦认证完成（如图 13）后，就只可以修改【联系人基本信息】，即联系人姓名、联系电话，如图 14 所示。修改完毕后，无需重新审核。

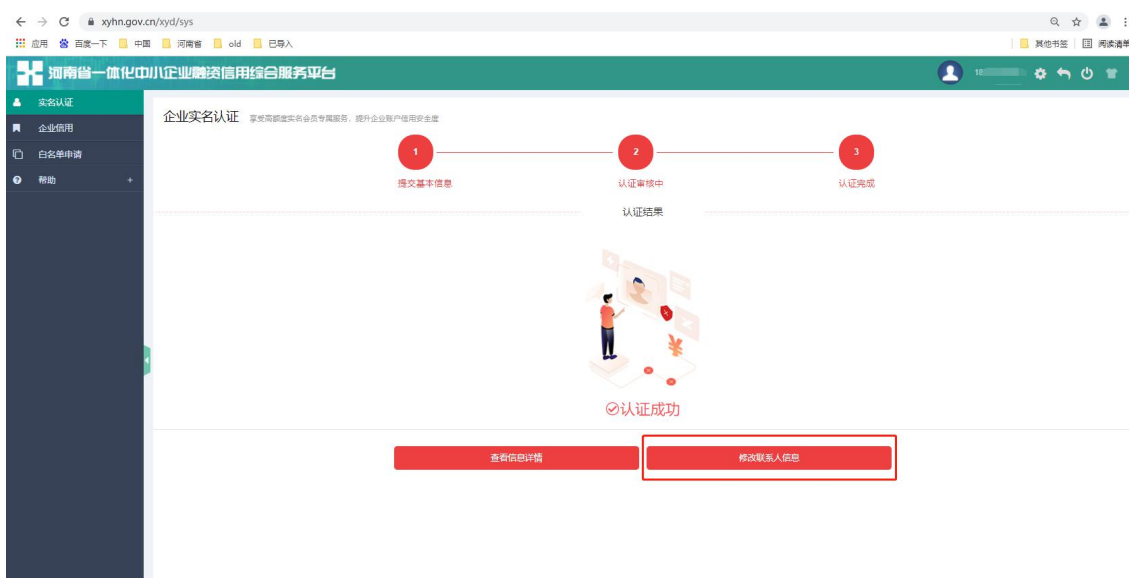


图 13



图 14

注意：如果审核不通过，请按照审核意见再次修改企业实名认证信息并提交实名认证申请。

2.2 企业信用

使用企业信用功能，企业可以查询本企业的信用状况，包括企业基本信息、优良信息、负面信息以及本企业的信用等级等。

- (1) 企业实名认证完成前不允许查看企业信用，如图 15 所示。
- (2) 企业实名认证完成后，可以查看企业信用，如图 16 所示。

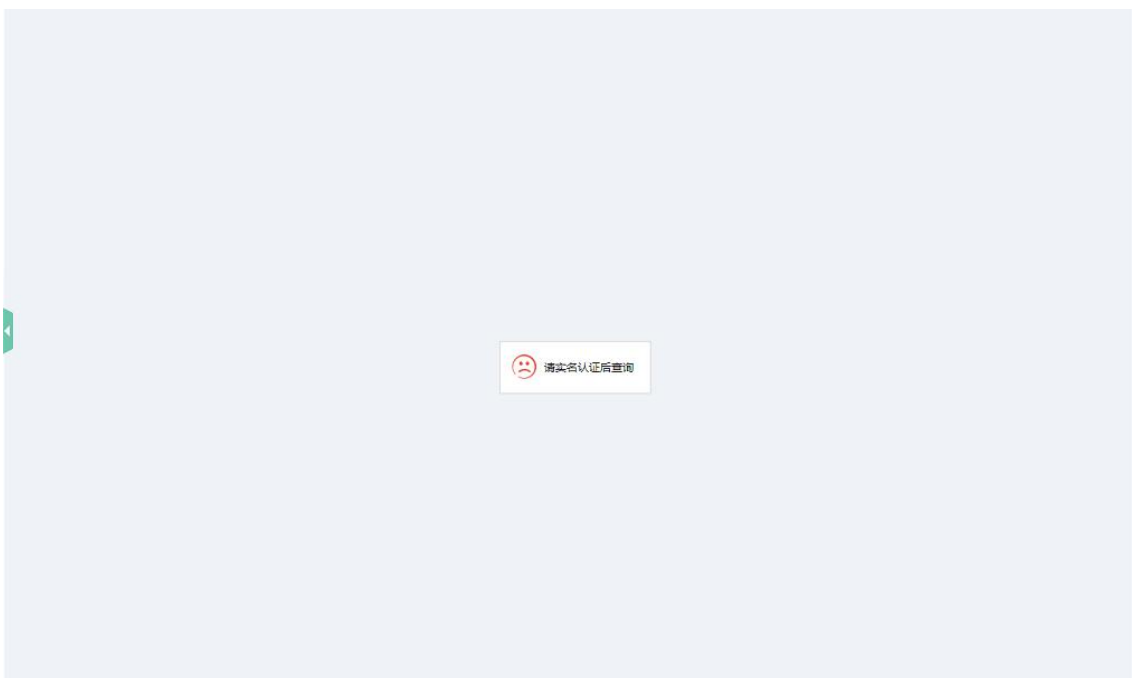


图 15



图 16

2.3 白名单申请

根据《关于深化“信易贷”促进金融和实体经济良性循环的通知》（豫发改财金〔2021〕275号）要求，充分发挥信用体系建设助力中小微企业融资的积极作用，畅通资金直达实体经济渠道，常态化向金融机构推荐信用状况良好的具有融资需求的中小微企业名单。

注意：申请白名单，必须通过企业【实名认证】，否则不允许申请白名

单，申请白名单前请仔细阅读【申报范围及申报方式】、【申报流程】。如图 17 所示。

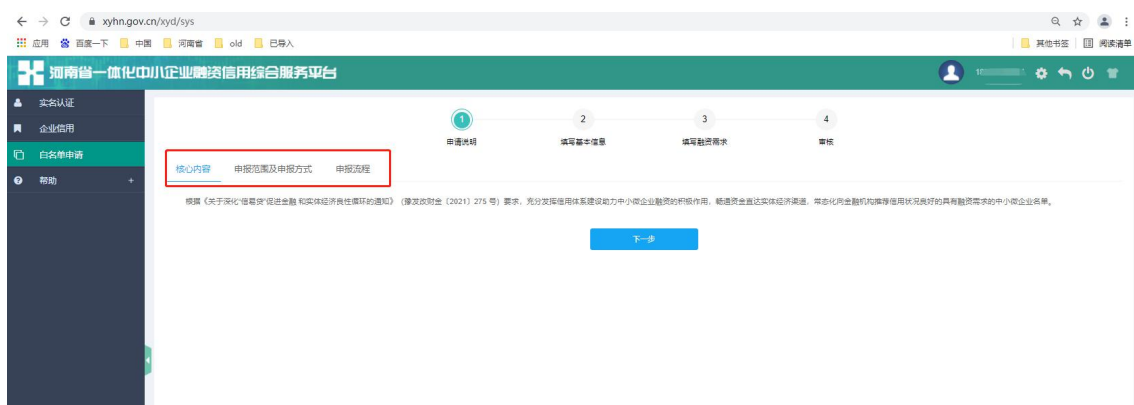


图 17

2.3.1 填写基本信息

进入白名单申请页面，点击【下一步】按钮填写基本信息，点击【保存】按钮即可保存，或点击【下一步】按钮会自动保存企业的基本信息，如图 18 所示。

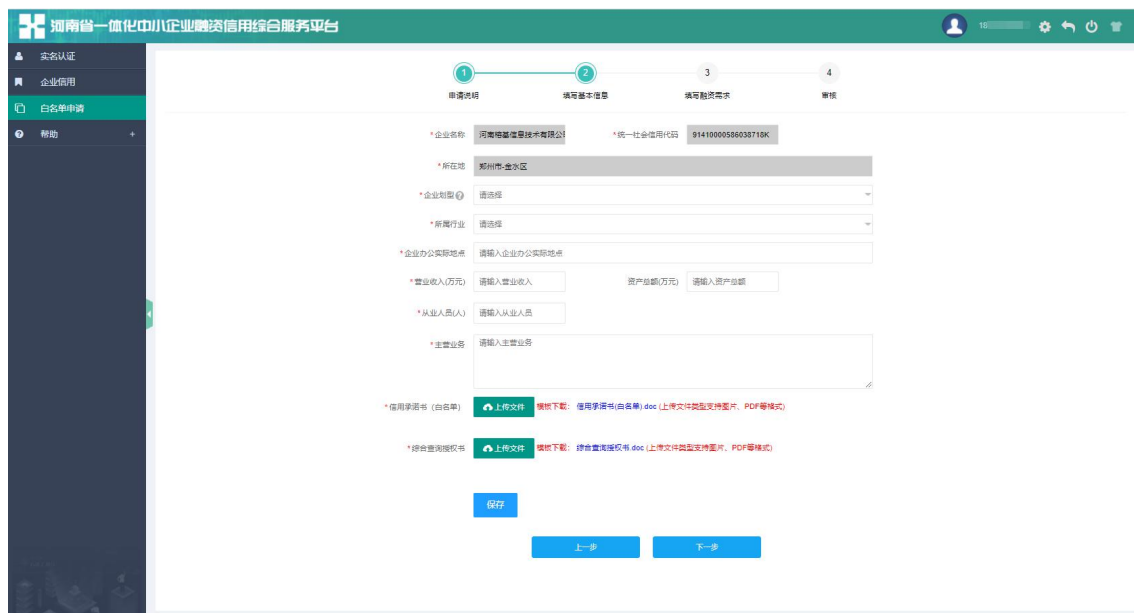


图 18

注意事项：

- 企业划型：点击？问号，可以查看大中小微型企业划分标准；

- 信用承诺书、综合授权查询书提供模板，但上传不支持 doc 类型；
- 附件后缀不可进行更改，否则系统会认为附件被篡改不具有真实性；
- 附件仅支持图片、PDF 格式等格式。

2.3.2 填写融资需求

带有*号项均为必填项，填写融资需求页面如图 19 所示。

- (1) 点击【保存】按钮，可保存融资需求信息，提示【保存成功！】；
- (2) 点击【上一步】按钮，可修改基本信息，再到下一步进行提交；
- (3) 点击【提交】按钮，将申请提交给审核人员提示【提交成功！】，等待审核即可，如图 20 所示。

1 申请说明 2 填写基本信息 3 填写融资需求 4 审核

*意向银行 请选择

*企业联系人 请输入企业联系人 *电话 请输入电话

*融资期限(月) 请输入融资期限 *贷款需求(万元) 请输入贷款需求

*担保方式 请选择

贷款用途

备注

保存

上一步 提交

图 19

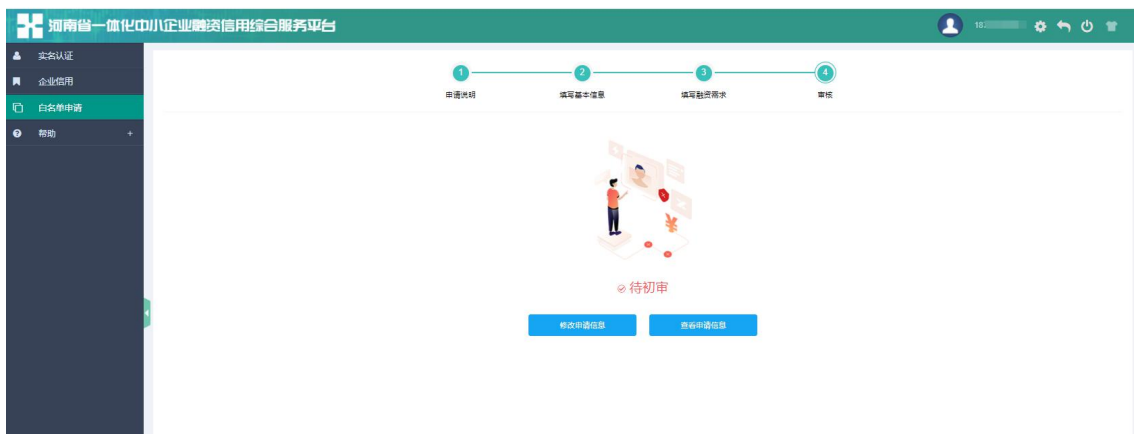


图 20

注意事项:

- 在待初审阶段，可修改申请信息重新提交，一旦到复审阶段不可修改，只能查看申请信息，如图 21 所示；
- 申请信息被退回，可修改后重新提交；
- 申请信息不通过，则不可修改无法申请白名单。



图 21

2.4 “防汛救灾”白名单申请

根据《关于强化“信易贷”支持防汛救灾金融服务的通知》（豫发改财金〔2021〕628号）要求，重点组织有融资需求、信用记录良好、受灾严重或为就在提供物资和服务保障的相关企业进行申报。

“防汛救灾”白名单申请步骤如下：

- (1) 登录系统后，进入菜单【抗洪救灾企业白名单申请】；
- (2) 填写基本信息：具体内容请参照 2.3.1；
- (3) 填写融资需求：具体内容请参照 2.3.1。

注意：申请“防汛救灾”白名单，必须通过账号注册和企业【实名认证】，否则不允许申请白名单，申请前请仔细阅读【申报范围及申报方式】、【申报流程】。如图 17 所示。