

河南省企业研发活动信息管理系统

(企业研发费用加计扣除)

## 用户操作手册

河南省科学技术情报中心

# 目 录

<b>第一部分 企业用户操作手册.....</b>	<b>4</b>
1 进入系统.....	4
1.1 系统访问入口.....	4
1.2 注册并登录系统.....	6
2 企业加计扣除备案申报.....	6
2.1 系统主界面.....	6
2.2 加计扣除申报.....	7
2.2.2 “企业研发项目信息”填报.....	8
2.2.3 “研发费用和加计扣除数”填报.....	10
2.2.4 有关填报说明.....	10
2.3 结束申报.....	12
3 其他有关操作功能介绍.....	12
3.1 企业加计扣除申报.....	13
3.2 企业填报项目列表.....	13
3.3 企业年度填报查询.....	14
3.4 企业填报项目统计.....	14
3.5 个人信息维护.....	15
<b>第二部分 管理用户操作手册.....</b>	<b>16</b>
1 进入系统.....	16
1.1 系统访问入口.....	16

1.2 登录系统.....	17
2 使用系统.....	17
2.1 企业申报信息管理/所有申报企业 .....	18
2.2 企业申报信息管理/退回待修改企业.....	18
2.3 项目转请市级鉴定管理/所有申报项目 .....	19
2.5 项目转请市级鉴定管理/转请市级鉴定项目 .....	19
2.6 市级鉴定项目情况/市级鉴定通过项目 .....	20
2.7 市级鉴定项目情况/市级鉴定未通过项目.....	20
2.8 省级鉴定项目情况/转请省级鉴定项目 .....	21
2.9 省级鉴定项目情况/省级鉴定通过项目 .....	21
2.10 省级鉴定项目情况/省级鉴定未通过项目 .....	22
2.11 统计分析/年度申报企业信息统计 .....	22
2.12 统计分析/年度申报项目信息统计 .....	23
2.13 统计分析/区域申报与转请统计.....	23
2.14 统计分析/统计图表 .....	24
2.15 统计分析/综合统计 .....	25
2.15 统计分析/分项统计 .....	25
2.16 统计分析/项目统计 .....	26
2.17 账户管理/个人信息维护 .....	26
2.18 账户管理/修改密码 .....	27

# 河南省企业研发活动信息管理系统

## 企业研发费用加计扣除用户操作手册

### 第一部分 企业用户操作手册

**重要提示:**本部分内容主要用于指导企业用户如何访问并登录进入河南省企业研发活动信息管理系统,进行企业研发费用加计扣除项目填报。企业用户在使用本系统之前,请务必认真阅读该操作手册。

企业用户在使用过程中如遇问题,请按如下方式咨询:

技术咨询:0371-65741111

业务咨询:所属主管税务部门管理人员

## 1 进入系统

### 1.1 系统访问入口

本系统提供三种用户访问入口:(浏览器建议使用 IE10 及以上版本)

1. 访问网址: <http://qyyf.hnkjt.gov.cn/czbt>。

2. 访问河南科技网(<http://www.hnkjt.gov.cn/>)--河南省企业研发活动信息管理系统(企业研发费用加计扣除)。

3. 访问河南政务服务网(<http://www.hnzfw.gov.cn/>)--部门--科技厅--其他权利--省级企业研究开发项目鉴定--在线办理。

上述三种访问方式均进入下图:

# 河南省企业研发活动信息管理系统

规上工企研发活动管理

企业单位入口

管理部门入口

企业研发费用加计扣除

企业单位入口

管理部门入口

请使用IE11及以上版本或Chrome浏览器

河南省科学技术厅 | 河南省财政厅  
河南省发展改革委 | 河南省税务局 | 河南省统计局

在上图中，企业用户点击“企业单位入口”按钮，进入河南政务服务网统一登录窗口，如下图：

全国统一化在线政务服务平台  
河南政务服务网

国家政务服务平台 | 河南省政府门户网站 | 无障碍浏览 | 登录 / 注册

统一身份认证平台账号登录

个人登录 | 法人登录

请输入账号

请输入密码

向右滑动完成验证

CA登录 登录遇到问题

登录

注册

国家政务服务平台 豫事办 安卓APP 电子营业执照

主办单位 河南省行政审批和政务信息管理局  
备案 豫ICP备10005452号-9 豫公网安备 41010502003436号  
版权所有 河南省行政审批和政务信息管理局 Copyright ©2022 hnzfwf.gov.cn  
政务服务热线 12345  
技术支持电话 0371-65250866  
建议使用IE10及以上版本或Chrome、360等主流浏览器访问本网站

政府网站 找错

豫事办APP 豫事办支付宝小程序

## 1.2 注册并登录系统

如果本企业在河南政务服务网中已注册了法人账户，可在上图中直接输入用户名、密码后登录系统。

如果本企业尚未在河南政务服务网中注册法人账户，请在上图中按河南政务服务网要求，先行注册企业法人账户并经实名认证后，再使用法人账户登录系统。

**重要提示：**按照省政府统一要求，本系统必须使用河南政务服务网用户系统。河南政务服务网用户分为法人用户、个人用户两种类型，本系统只允许使用经实名认证的企业法人账户登录系统并进行申报操作。

经实名认证的企业法人账户必须唯一，且是登录访问本系统以及其他与河南政务服务网相关系统的通行证，因此，**请企业管理人员务必妥善保管本企业法人账户**，以免影响今后使用。

企业用户如遇用户账户问题，请致电河南政务服务网咨询电话：0371-96500。

## 2 企业加计扣除备案申报

### 2.1 系统主界面

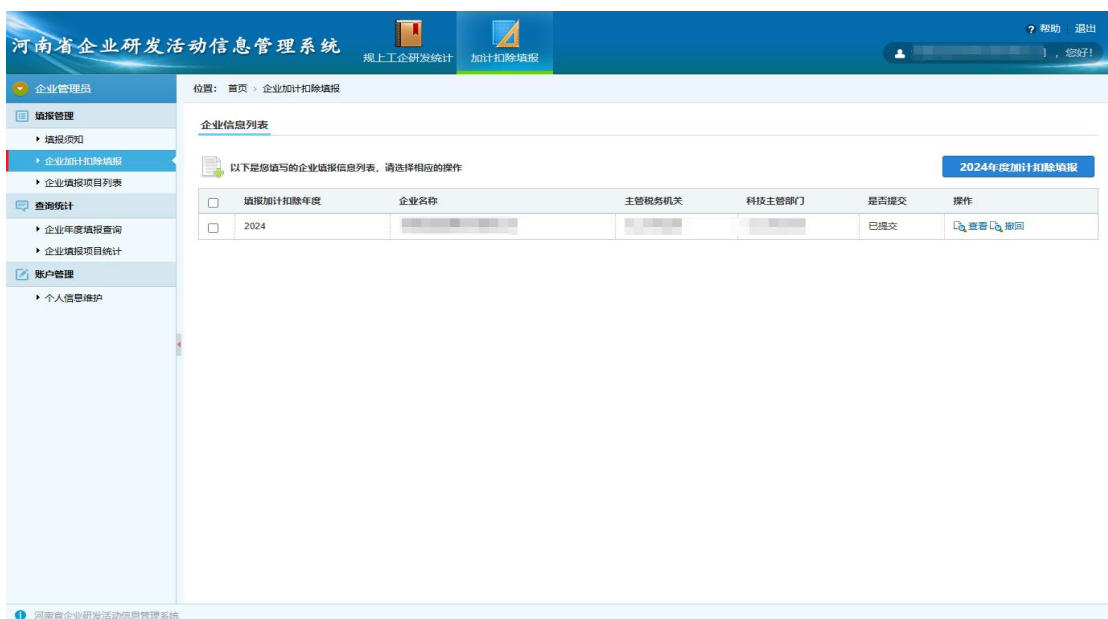
企业用户使用法人账户登录系统后，进入系统主界面（见下图）。此时：

1. 点击上方菜单进入加计扣除填报。
2. 点击左侧菜单，进入相关操作页面进行操作。
3. 在右侧点击下载用户操作说明、企业研发加计扣除有关政策文件阅读学习。
4. 在任何时候，用户可以通过点击左上角“河南省企业研发活动信息管理系统”返回首页。



## 2.2 加计扣除申报

在下图中，点击左侧操作菜单“填报管理”下的“企业加计扣除填报”，进入企业加计扣除填报页面。如下图：



点击企业加计扣除填报页面右侧的“加计扣除填报”按钮，进入企业信息填报页面（见下图）。

河南省企业研发活动信息管理系统

规上工企研发统计 加计扣除填报

位置: 首页 > 填报详细信息

### 企业 (2024年度) 加计扣除填报

企业年度信息 | 企业研发项目信息 | 研发费用和加计扣除数

**企业年度信息**

* 企业名称		* 统一社会信用代码	
* 工商注册时间		* 工商注册类型	
* 注册资金	万元	* 邮政编码	
* 注册地址	河南省 郑州市		
* 生产经营地址		* 所属行业	
* 姓名: 测试		* 手机: 13611111111	* 身份证号:
* 办公电话: 13611111111		传真:	* E-mail:
* 姓名: 王五		* 部门: 测试	* 职务/职称:
* 办公电话: 13611111111		* 手机: 13611111111	* E-mail:
* 企业所得税主管税务机关: 国家税务总局河南省税务局 郑州市税务局			
* 对应的科技部门: 河南省科学技术厅 郑州市科技局			
* 企业是否上市	<input type="radio"/> 是 <input checked="" type="radio"/> 否	* 企业上市代码	
* 是否引入风险投资	<input type="radio"/> 是 <input checked="" type="radio"/> 否	* 风险投资额	万元
* 职工总人数: 2 人, 其中: * 大学本科以上人数: 2 人, * 研发人员数: 2 人			

分别点击“企业年度信息”、“企业研发项目信息”、“研发费用和加计扣除数”等三个附签，可分别进入有关信息填报页面。

## 2.2.1 “企业年度信息”填报

1. 请准确选择本企业所属的县(市、区)级主管税务部门、省辖市科技部门，否则，将会影响后续的管理操作。
2. 填写完毕，点击“保存”按钮即可。

## 2.2.2 “企业研发项目信息”填报

1.在“企业研发项目信息”附签页面中，企业用户可以通过点击“添加”按钮，逐一添加本企业研发项目信息。（见下图）



企业年度信息	<b>企业研发项目信息</b>	企业研发支出辅助账汇总表和研发费用加计扣除明细表
--------	-----------------	--------------------------

<b>企业研发项目信息</b>										
企业开展的研发项目数	0	个	企业研发投入经费总额	0.00	万元					
2017年度研发项目信息汇总表									添加	删除
选择	序号	项目研发年度	项目名称	项目实施起止时间	项目类型	项目总预算	项目研发实际投入额	项目所属领域	操作	

2. 在“xxxx 年企业研发项目信息详表”页面中，企业用户可以随时点击“临时保存”按钮（见下图），保存填写过的内容；当用户临时保存并退出当

前页面后，可以在项目列表中点击“修改”按钮，对该项目内容进行修改。在该项目全部内容填写完毕后，可以点击“保存”按钮，在保存的同时，系统将对当前填写的“xxxx 年企业研发项目信息详表”中的所有信息内容进行校验，如存在错误，系统会自动弹出“检查不通过”框提示，请按照弹框提示逐一修改后再提交。（见下图）

* 企业名称	郑州科学技术信息研究院	* 统一社会信用代码	9111010209977
* 工商注册时间			有限责任公司
* 注册资金			003
* 注册地址			
* 生产经营地址			传输、软件
产品（服务）所属技术			
代表人			身份证号
			E-mail
联系人	* 姓名	字架	* 职位
			网络中心
			职务/职称

**检查不通过**

- 1:企业年度信息>>>科技部门名称不能为空
- 2:企业年度信息>>>大学本科以上人数不能超过职工总人数
- 3:企业年度信息>>>研发人员数不能超过职工总人数
- 4:企业年度信息>>>请上传企业承诺书
- 5:企业年度信息>>>主营业务收入不能大于销售收入总额
- 6:企业年度信息>>>利润总额不能大于等于销售收入总额
- 7:企业年度信息>>>可作为不征税收入金额不能大于研发投入
- 8:企业年度信息>>>可加计扣除研发投入金额不能大于研发投入
- 9:企业研发项目信息>>>第1个项目信息填写不完整或未点击保存按钮!
- 10:企业研发项目信息>>>第2个项目信息填写不完整或未点击保存按钮!

## 2.2.3 “研发费用和加计扣除数”填报

1. 填写“年度研发费用小计(元)”时，数据可从金税系统研发费用加计扣除优惠明细表 A107012 第 40 行提取。

2. 填写“年度研发费用加计扣除总额(元)”时，数据可从金税系统研发费用加计扣除优惠明细表 A107012 第 51 行提取。

3. 填写完成后点击保存即可。

## 2.2.4 有关填报说明

1. 企业用户在申报填写过程中，可以随时点击页面左上角的“临时保存”按钮，及时保存已填写过的内容；当用户临时保存并退出系统后，再次进入系统时，只能对前述临时保存过的申报内容进行编辑修改，不能再点击“加计扣除申报”按钮建立新的备案申报（见下图）。

The screenshot displays the '河南省企业研发活动信息管理系统' (Henan Province Enterprise R&D Activity Information Management System) interface. The main content area is titled '企业（2024年度）加计扣除填报' (Enterprise (2024 Annual) Addition Deduction Declaration). The form is divided into several sections: '企业年度信息' (Enterprise Annual Information), '企业研发项目信息' (Enterprise R&D Project Information), and '研发费用和加计扣除数' (R&D Expenses and Addition Deduction Amount). The '企业年度信息' section contains various input fields and dropdown menus for company details, including name, registration time, capital, address, and industry. There are also fields for company representatives and contacts. The '研发费用和加计扣除数' section includes fields for R&D expenses and addition deduction amounts. The interface features a navigation menu on the left and a top navigation bar with buttons for '临时保存' (Temporary Save) and '提交' (Submit). Red circles highlight these two buttons.

2. 当三个附签中的内容全部填写完毕后，可以点击页面右上角的“提交”按钮（见下图），将企业本次加计扣除申报的全部信息内容提交至税务部门，提交后企业用户只能查看自己的申报信息，不能再对信息内容做任何更改；提交后如发现信息内容有错误或遗漏者，请联系县（市、区）税务部门管理员在系统中退回后，才能修改，修改完毕后再次提交即可。

3. 信息表中带\*的字段都属于必填项。
4. 填写信息期间请注意及时保存，以免丢失信息。
5. 信息表中部分字段填写时必须遵守一定的规则，系统提供两种自动校验方式：

一是即时校验，即用户在填写该字段内容时，系统进行校验并实时提示错误信息。

二是在企业用户填写完所有备案信息后，点击“提交”按钮时，系统将对填报的全部备案信息内容进行自动校验，如存在错误，系统会自动弹出“检查不通过”弹框提示，请按照弹框提示逐一修改后再提交。如下图。

The screenshot shows a web form with the following fields and values:

- \* 企业名称: 郑州科学技术信息研究院
- \* 统一社会信用代码: 9111010209977
- \* 工商注册时间: (blank)
- \* 注册资金: 003
- \* 注册地址: (blank)
- \* 生产经营地址: (blank)
- 产品(服务)所属技术: (blank)
- 代表人: (blank)
- 姓名: 李采
- 职位/职称: (blank)

The '检查不通过' dialog box contains the following error messages:

- 1:企业年度信息>>>科技部门名称不能为空
- 2:企业年度信息>>>大学本科以上人数不能超过职工总人数
- 3:企业年度信息>>>研发人员数不能超过职工总人数
- 4:企业年度信息>>>请上传企业承诺书
- 5:企业年度信息>>>主营业务收入不能大于销售收入总额
- 6:企业年度信息>>>利润总额不能大于等于销售收入总额
- 7:企业年度信息>>>可作为不征税收入金额不能大于研发投入
- 8:企业年度信息>>>可加计扣除研发投入金额不能大于研发投入
- 9:企业研发项目信息>>>第1个项目信息填写不完整或未点击保存按钮!
- 10:企业研发项目信息>>>第2个项目信息填写不完整或未点击保存按钮!

## 6. 系统填写校验说明

企业年度信息表	
统一社会信用代码	18位，按有关标准规则校验
邮政编码	6位数字
生产经营地址	100汉字以内
手机	11位数字
身份证号	18位，按有关标准规则校验
E-mail	XX@XX.，验证“@”和“.”
企业人数	职工总人数 ≥ 大学本科以上人数
	职工总人数 ≥ 研发人员数
年度主要财务数据	资产负债率（自动计算）= 负债总额/资产总额
	销售收入总额 > 利润总额
	销售收入总额 ≥ 主营业务收入
	研发投入 ≥ 可作为不征税收入金额
	研发投入 ≥ 可加计扣除研发投入金额
	研发投入占销售收入比例（自动计算）= 研发投入/销售收入总额

企业年度信息表	
企业相关附件 (jpg 格式)	营业执照，拍照或扫描后上传
	企业承诺书，需要企业用户先下载模板，签字盖章后，拍照或扫描后上传
企业研发项目信息详表	
项目基本信息附签	项目研发年度 $\geq$ 项目立项时间、项目实施起止时间中的年度 项目立项时间 < 项目实施起时间 < 项目实施止时间
	xxxx 年度项目研发实际投入额 $\geq$ 获财政性资金金额
项目研发人员信息附签	身份证号，18 位，按有关标准规则校验
项目实施成效信息附签	每个输入框限制输入 500 字。
项目资料上传附签	需将每个上传项的内容整理为一个 PDF 文件，文件大小限制为 30M 以内。

## 2.3 结束申报

企业用户在确认本次申报内容全部填写完毕后，可以点击页面右上角的“提交”按钮，结束申报工作。

提交后企业用户只能登录系统查看自己的申报信息，不能再对信息做任何更改；提交后如发现信息内容有错误或遗漏者，请联系县（市、区）税务部门管理员在系统中退回后，才能修改，修改完毕后再次提交即可。

## 3 其他有关操作功能介绍

下面对系统主界面中左侧菜单栏的操作功能进行一一介绍。见下图：



### 3.1 企业加计扣除申报

点击“企业加计扣除填报”，右侧显示该企业当前年度加计扣除申报信息列表。（见下图）



### 3.2 企业填报项目列表

点击“企业填报项目列表”，右侧显示该企业当前年度申报研发项目列表。

(见下图)



### 3.3 企业年度填报查询

点击“企业年度填报查询”，右侧显示该企业历年加计扣除申请列表，可逐条点击查看详细情况。（见下图）



### 3.4 企业填报项目统计

点击“企业填报项目统计”，右侧显示该企业历年申报研发项目列表，可逐条点击查看详细情况。（见下图）

河南省企业研发活动信息管理系统

规上企业研发统计 加计扣除填报

项目查询

位置: 首页 > 企业填报项目统计

年度搜索

查询: 年度 2024 项目名称 项目类型 查询 导出Excel

加计年度项目清单列表

加计扣除年度	项目研发年度	项目名称	项目起止时间	PDF文件	状态	审核意见	操作
2024	2023			<a href="#">查看</a>	市级鉴定不通过	<a href="#">查看</a>	<a href="#">查看日志</a>
2022	2022			<a href="#">查看</a>	未提交	<a href="#">查看</a>	<a href="#">查看日志</a>
2020	2020			<a href="#">查看</a>	已提交	<a href="#">查看</a>	<a href="#">查看日志</a>
2020	2020			<a href="#">查看</a>	已提交	<a href="#">查看</a>	<a href="#">查看日志</a>
2020	2020			<a href="#">查看</a>	已提交	<a href="#">查看</a>	<a href="#">查看日志</a>
2020	2019			<a href="#">查看</a>	已提交	<a href="#">查看</a>	<a href="#">查看日志</a>
2020	2019			<a href="#">查看</a>	已提交	<a href="#">查看</a>	<a href="#">查看日志</a>
2020	2019			<a href="#">查看</a>	已提交	<a href="#">查看</a>	<a href="#">查看日志</a>
2020	2019			<a href="#">查看</a>	已提交	<a href="#">查看</a>	<a href="#">查看日志</a>

项目列表

河南省企业研发活动信息管理系统

### 3.5 个人信息维护

点击“个人信息维护”，可修改账户持有人的个人信息。（见下图）

河南省企业研发活动信息管理系统

规上企业研发统计 加计扣除填报

位置: 首页 > 个人信息维护

操作人员基本信息

\* 姓名:  性别:  男  女

\* 手机:  办公电话:

电子邮箱:  行政职务:

通讯地址:  所在部门名称:

保存 返回

河南省企业研发活动信息管理系统

## 第二部分 管理用户操作手册

**重要提示：**本部分内容主要用于指导县（市、区）税务部门管理员如何访问并登录进入河南省企业研发活动信息管理系统，对本辖区内企业研发加计扣除备案申报进行管理操作。县（市、区）税务部门管理员在使用本系统前，请务必认真阅读该操作手册。

其他有关政府部门各级管理人员可参阅该操作手册。

### 1 进入系统

#### 1.1 系统访问入口

本系统提供三种用户访问入口：（浏览器建议使用 IE10 及以上版本）

1. 访问网址：<http://qyyf.hnkjt.gov.cn/czbt>。
2. 访问河南科技网（<http://www.hnkjt.gov.cn/>）--河南省企业研发活动信息管理系统（加计扣除备案管理）。
3. 访问河南政务服务网（<http://www.hnzfw.gov.cn/>）--部门--科技厅--其他权利--省级企业研究开发项目鉴定--在线办理。

上述三种访问方式均进入下图：



在上图中，点击“管理部门入口”按钮，进入系统登录窗口，见下图。





## 1.2 登录系统

各级政府部门管理人员利用系统分配给自己的管理账户，在上图中输入用户名、密码后登录系统。

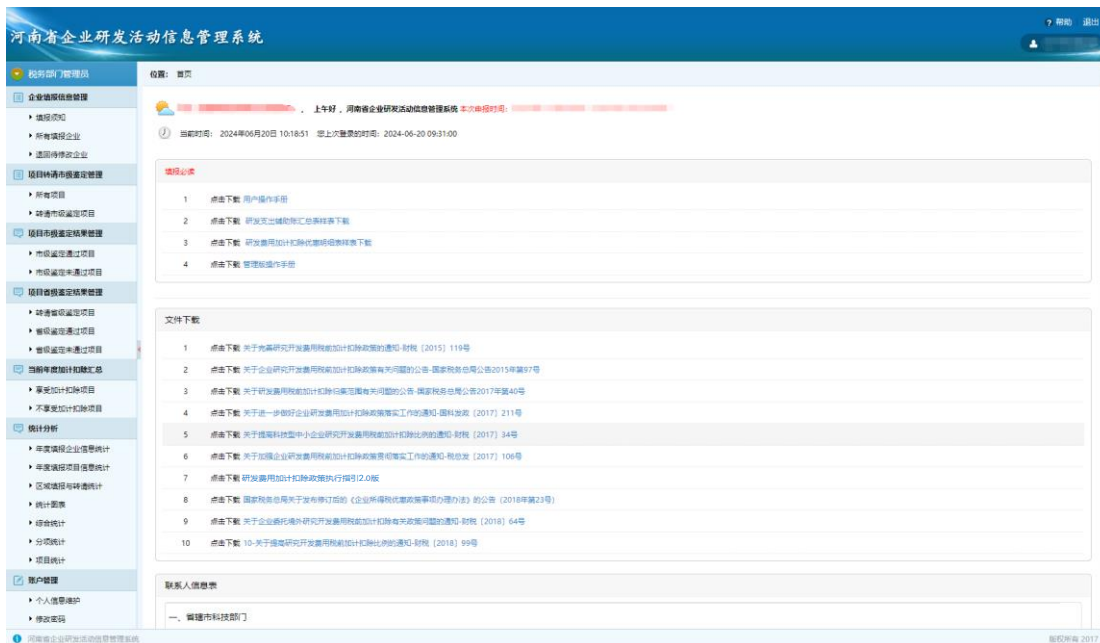
**重要提示：**各级管理部门的管理员账户由系统统一分配，每个部门一个账户，该账户可对本部门所管辖的所有企业信息按系统授权进行管理操作。

管理员首次登录系统时，系统将强制管理员用户修改完善个人信息，填写主管责任人姓名、电话。请务必认真修改完善，以便今后工作联系。

## 2 使用系统

政府部门管理员登录系统后，进入系统主界面（见下图）。此时：

1. 可以点击左侧菜单，进入相关操作页面进行操作。
2. 也可以在右侧点击下载用户操作手册、企业研发加计扣除有关政策文件阅读学习。
3. 在任何时候，用户可以通过点击左上角“河南省企业研发活动信息管理系统”返回首页。（见下图）



以下按照左侧菜单栏一一介绍系统有关操作功能。

## 2.1 企业申报信息管理/所有申报企业

点击“企业申报信息管理”下的“所有申报企业”，右侧显示当前年度所有申报并提交后的企业列表，县（市、区）税务管理员可逐条执行“查看详情”、“退回修改”操作。

“查看详情”：即查看该企业申报的全部信息内容。

“退回修改”：即退回该企业已提交的申报信息，企业修改完毕后可再次提交；点击“退回修改”后，该企业信息从当前列表中消失。



## 2.2 企业申报信息管理/退回待修改企业

点击“企业申报信息管理”下的“退回待修改企业”，右侧显示所有退回待修改的企业列表；当企业修改完毕，再次提交后，则该企业名单从当前列表中消失。



## 2.3 项目转请市级鉴定管理/所有申报项目

点击“项目转请市级鉴定管理”下的“所有申报项目”，右侧显示当前年度所有申报项目列表，县（市、区）税务管理员可逐条执行“无异议”、“转请市级鉴定”操作。

“无异议”：即该项目备案审查通过，不需提交鉴定。

“转请市级鉴定”：即将该项目转请省辖市进行鉴定。



## 2.5 项目转请市级鉴定管理/转请市级鉴定项目

点击“项目转请市级鉴定管理”下的“转请市级鉴定项目”，右侧显示所有经县（市、区）税务管理员审核后已转请省辖市科技部门进行鉴定的项目，可逐条执行“查看详细”、“查看日志”操作。

“查看详细”：即查看该项目详细信息。

“查看日志”：即查看该项目申报及审核情况。



## 2.6 市级鉴定项目情况/市级鉴定通过项目

点击“市级鉴定项目情况”下的“市级鉴定通过项目”，右侧显示所有经省辖市科技部门组织鉴定并通过的项目，县（市、区）税务管理员可逐条执行“无异议”、“转请省级鉴定”操作。

“无异议”：即对该项目市级鉴定结果无异议，备案审查通过。

“转请省级鉴定”：即对该项目市级鉴定结果有异议，将该项目转请省科技厅组织鉴定。



## 2.7 市级鉴定项目情况/市级鉴定未通过项目

点击“市级鉴定项目情况”下的“市级鉴定未通过项目”，右侧显示所有经省辖市科技部门组织鉴定且未通过的项目，县（市、区）税务管理员可逐条执行“取消备案”、“转请省级鉴定”操作。

“取消备案”：即对该项目市级鉴定结果无异议，取消该项目备案。

“转请省级鉴定”：即对该项目市级鉴定结果有异议，转请省科技厅组织鉴定。

项目名称	企业名称	企业联系人	联系电话	项目状态	鉴定结果及意见	提交日期	操作
得用软件3434	德永	钟振兵	18939365455	待税务审核普通市级鉴定结果	查看	2018-4-19	不予备案 转请省级鉴定

共 1 条记录, 当前显示第 1 页, 每页显示 10 条记录

转请省级鉴定

## 2.8 省级鉴定项目情况/转请省级鉴定项目

点击“省级鉴定项目情况”下的“转请省级鉴定项目”，右侧显示所有经县（市、区）税务管理员转请省科技厅进行鉴定的项目，可逐条执行“查看详细”、“查看日志”操作。

“查看详细”：即查看该项目详细信息；

“查看日志”：即查看该项目申报及审核情况。

- ▶ 所有申报企业
- ▶ 退回待修改企业
- 项目转请市级鉴定管理
  - ▶ 所有申报项目
  - ▶ 无异议项目
  - ▶ 转请市级鉴定项目
- 市级鉴定项目情况
  - ▶ 市级鉴定通过项目
  - ▶ 市级鉴定未通过项目
- 省级鉴定项目情况
  - ▶ 转请省级鉴定项目
  - ▶ 省级鉴定通过项目
  - ▶ 省级鉴定未通过项目
- 统计分析
  - ▶ 年度申报企业信息统计

### 转请省级鉴定项目列表

项目名称	企业名称	项目类型
得用软件4	德永	自主研发类

共 1 条记录, 当前显示第 1 页, 每页显示 10 条记录

转请省级鉴定项目列表

## 2.9 省级鉴定项目情况/省级鉴定通过项目

点击“省级鉴定项目情况”下的“省级鉴定通过项目”，右侧显示所有经省科技厅组织鉴定并通过的项目，县（市、区）税务管理员可逐条执行“无异议”操作。



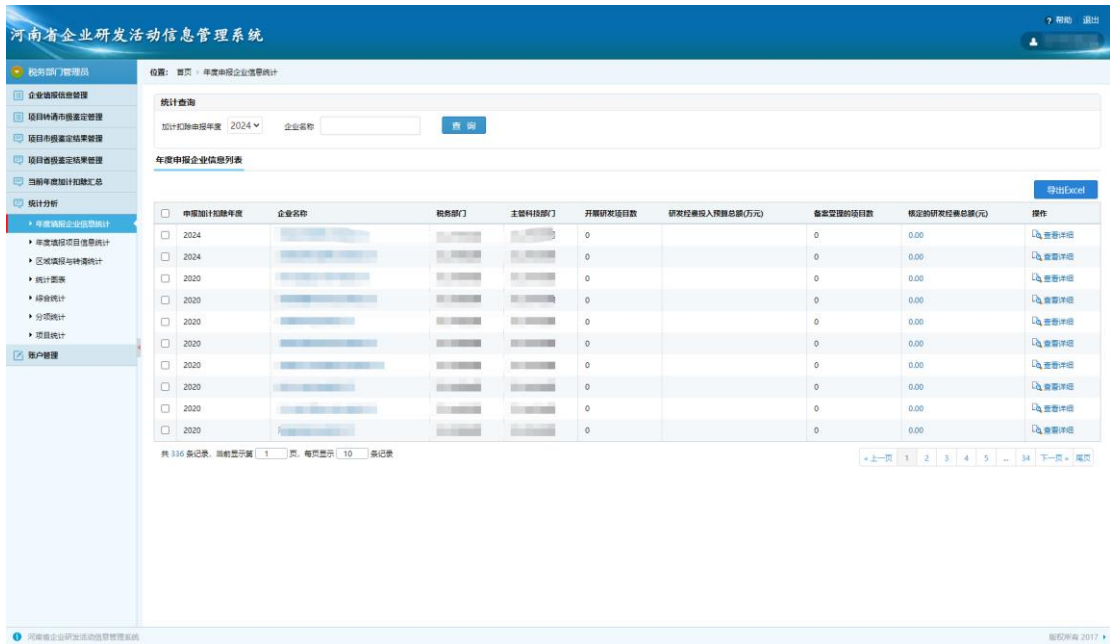
## 2.10 省级鉴定项目情况/省级鉴定未通过项目

点击“省级鉴定项目情况”下的“省级鉴定未通过项目”，右侧显示所有经省科技厅组织鉴定且未通过的项目，县（市、区）税务管理员可逐条执行“取消备案”操作。



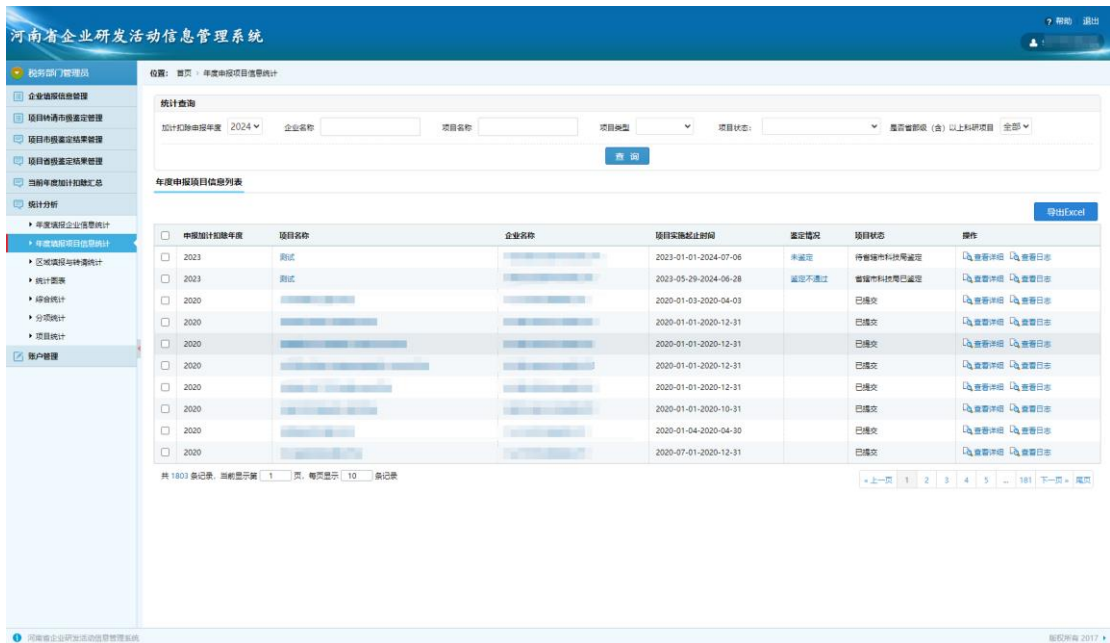
## 2.11 统计分析/年度申报企业信息统计

点击“统计分析”下的“年度申报企业信息统计”，可对本辖区内历年申报的所有企业信息进行查询统计。



## 2.12 统计分析/年度申报项目信息统计

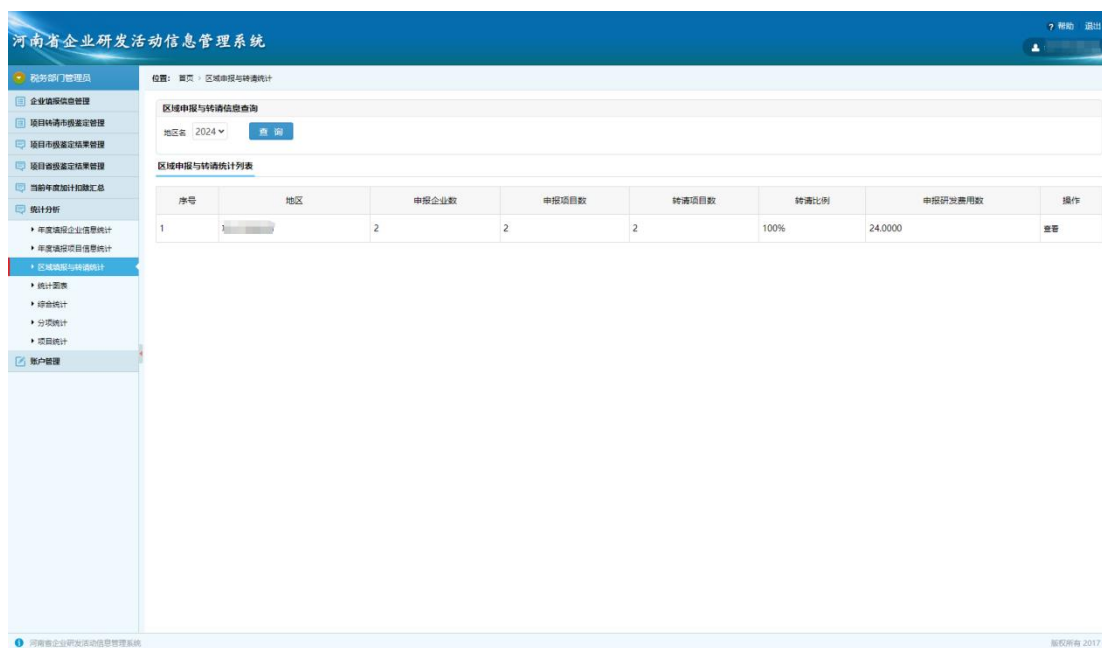
点击“统计分析”下的“年度申报项目信息统计”，可对本辖区内历年申报的所有研发项目信息进行查询统计。



## 2.13 统计分析/区域申报与转请统计

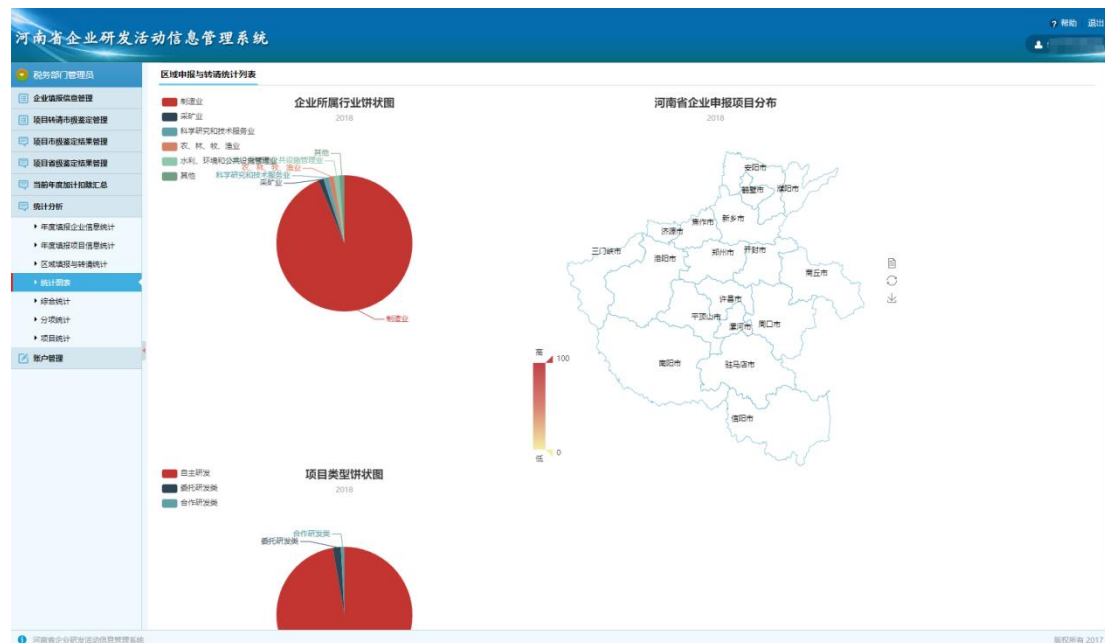
点击“统计分析”下的“区域申报与转请统计”，可对本辖区内历年申报的

所有研发项目及转请信息进行查询统计。



## 2.14 统计分析/统计图表

点击“统计分析”下的“统计图表”，可查看本辖区内历年申报的所有研发项目信息的统计图表。





## 2.15 统计分析/综合统计

点击“统计分析”下的“综合统计”，可对本辖区内历年申报的所有企业及研发项目进行查询统计。

河南省企业研发活动信息管理系统

申报年度: 2018 查询

序号	地区	注册企业数	申报企业数	申报项目数	申请项目数	研发活动经费	新增注册企业数
1		90	90	484		95995.6892	288

序号	地区	注册企业数		申报企业数		申报项目数		申报研发经费数		增长率			
		2017	2018	2017	2018	2017	2018	2017	2018				
1		29	90	310.34%	23	80	347.83%	112	476	425%	10853.9720	94702.5892	872.52%

河南省企业研发活动信息管理系统 版权所有 2017

## 2.15 统计分析/分项统计

点击“统计分析”下的“分项统计”，可对本辖区内历年申报的所有企业及研发项目进行查询统计。

河南省企业研发活动信息管理系统

申报年度: 2018 查询

序号	地区	申报企业数	农林牧渔业		采矿业		制造业		电力、热力、燃气及水生产和供应业		建筑业		批发和零售业		交通运输、仓储和邮政业		信息传输、软件和信息技术服务业		金融业			
			企业数	占比	企业数	占比	企业数	占比	企业数	占比	企业数	占比	企业数	占比	企业数	占比	企业数	占比	企业数	占比	企业数	占比
1		90	1	1.11%	1	1.11%	83	92.22%	0	0%	1	1.11%	0	0%	0	0%	0	0%	1	1.11%	0	0%

序号	地区	申报企业数	房地产业		租赁和商务服务业		科学研究和技术服务业		水利、环境和公共设施管理业		居民服务、修理和其他服务业		教育		卫生和社会工作		文化、体育和娱乐业		公共管理、社会保障和社会组织	
			企业数	占比	企业数	占比	企业数	占比	企业数	占比	企业数	占比	企业数	占比	企业数	占比	企业数	占比	企业数	占比
1		90	0	0%	0	0%	1	1.11%	1	1.11%	0	0%	0	0%	0	0%	0	0%	0	0%

序号	地区	职工总数	本地人数	研发人数
1		15416	1976	2352

序号	地区	销售收入总额	申报研发投入	占比	申报统计扣除的研发投入	占比
1		4476056.9709	95414.8006	2.13%	268.9100	0.01%

河南省企业研发活动信息管理系统 版权所有 2017

## 2.16 统计分析/项目统计

点击“统计分析”下的“项目统计”，可对本辖区内历年申报的所有研发项目进行查询统计。

河南省企业研发活动信息管理系统

统计项目: 管理页

申报年度: 2018 查询

序号	地区	申报项目总数	自主研发项目	委托研发项目	合作研发项目	集中研发项目
1		476	463	9	4	0

序号	地区	项目总数	电子信息占比	生物医药占比	节能环保占比	新材料占比	装备制造占比	其他占比
1		476	12%	2.52%	17%	3.57%	0%	0%

河南省企业研发活动信息管理系统 版权所有 © 2017

## 2.17 账户管理/个人信息维护

点击“账户管理”下的“个人信息维护”，可修改该账户持有人的个人信息。

河南省企业研发活动信息管理系统

位置: 首页 > 个人信息维护

操作人员基本信息

\* 姓名:  性别:  男  女

\* 手机:  办公电话:

电子邮箱:  行政职务:

通讯地址:  所在部门名称:

保存 返回

河南省企业研发活动信息管理系统 版权所有 © 2017

## 2.18 账户管理/修改密码

点击“账户管理”下的“修改密码”，可修改该账户登录密码。

位置： [首页](#) > [修改密码](#)

[修改密码](#)

\* 请输入原密码:

\* 新密码(6至16个字符):

\* 请输入新密码: